



*Guida alla*

# Consultazione Pubblica UE

Come accedere alla piattaforma e inviare il tuo contributo

Revisione delle norme UE sui prodotti del tabacco

ISTRUZIONI PASSO PER  
PASSO



Consultazione aperta fino al 15 giugno 2026

# 1 Accedi alla pagina della consultazione

Vai alla pagina ufficiale della Commissione europea su [ec.europa.eu](https://ec.europa.eu)



## Cosa vedrai sulla pagina

- Informazioni sull'iniziativa
- Il periodo per l'invio dei commenti
- Dettagli sulla revisione delle norme UE
- Il pulsante "Invia commento"

[ec.europa.eu/info/law/better-regulation](https://ec.europa.eu/info/law/better-regulation)



ec.europa.eu/info/law/...

EU

Have Your Say

Commissione europea

## Revisione delle norme UE sui prodotti del tabacco

Periodo: 18 maggio 2026 – 15 giugno 2026

Invia commento >

*Il pulsante che cercavi!*

## 2 Scorri e clicca su "Invia commento"

Nella sezione "Invito a presentare contributi" troverai il pulsante arancione

INVITO A PRESENTARE CONTRIBUTI

**Periodo: 18 maggio 2026 – 15 giugno 2026**

Per inviare contributi devi registrarti o accedere utilizzando un tuo account EU Login esistente oppure un account di un social media.

**Invia commento >**



*Clicca qui per iniziare!*

# Prima di proseguire...

*Una nota importante sull'autenticazione*



## Per partecipare ti serve...

Per poter inviare il tuo commento è necessario avere un account EU Login oppure potersi autenticare tramite un social media.



### Hai bisogno di un account?

Vai alla sezione 2.1 per crearlo



### Hai già un account?

Vai alla sezione 2.2 per accedere

P A R T E 2 . 1

# Senza un account

Crea il tuo account EU Login in 3 passaggi

---

*Se non hai ancora un account, segui questa procedura guidata*

# 1 La schermata di accesso EU Login

Dopo aver cliccato su "Invia commento" verrai reindirizzato qui



## Cosa devi fare

### Hai già un account?

Inserisci la tua email e clicca su "Avanti".

### Sei un nuovo utente?

Clicca sul link "Creare un account" in basso a sinistra nel form di login.

Dove cliccare: link "Creare un account"

## EU Login

*One account, many EU services*

### Accedere per continuare

Indirizzo e-mail o identificatore

nome@esempio.it

Avanti >

oppure

Creare un account

*qui!*

## 2 Compila il modulo di registrazione

I campi obbligatori sono contrassegnati da un asterisco (\*)

### Crea un nuovo account

Nome *	<input type="text" value="Mario"/>
Cognome *	<input type="text" value="Rossi"/>
E-mail *	<input type="text" value="mario.rossi@email.it"/>
Conferma e-mail *	<input type="text" value="mario.rossi@email.it"/>
Lingua e-mail *	<input type="text" value="italiano"/>

[Crea un account](#)



### Inserisci i tuoi dati

- Compila tutti i campi richiesti con i tuoi dati personali
- Usa un'email a cui hai accesso: riceverai la conferma
- Scegli la lingua per le comunicazioni future
- **Clicca "Crea un account" e accetti i termini del servizio**

# E-mail di autenticazione

*Controlla la tua casella di posta dopo aver creato l'account*



## Riceverai un'email di verifica

Dopo aver cliccato su "Crea un account", riceverai un'email all'indirizzo che hai fornito. Contiene un link da cliccare per completare la registrazione.



### Non vedi l'email?

Controlla la cartella SPAM se non la ricevi entro pochi minuti. L'email arriva dal "Servizio di autenticazione EU".

## 3 Apri la mail e clicca sul link di attivazione

Riceverai un'email dal Servizio di autenticazione EU

Inbox · Servizio di autenticazione EU

Da: **authentication-service@ec.europa.eu**

Oggetto: **Conferma il tuo indirizzo e-mail**

Gentile utente,

Sei stato registrato a EU Login. Per completare la registrazione, clicca sul link seguente entro 24 ore:

**questo link**



***Clicca qui per procedere!***

*Una volta cliccato, verrai portato a una pagina per impostare la tua password.*

P A R T E 2 . 2

# 03 Con un account

Accedi con le tue credenziali in 4 passaggi

---

*Procedura rapida per chi è già registrato su EU Login*

# I quattro passi per accedere

Dopo aver cliccato "Invia commento" verrai reindirizzato a EU Login

1

Inserisci l'indirizzo email di registrazione



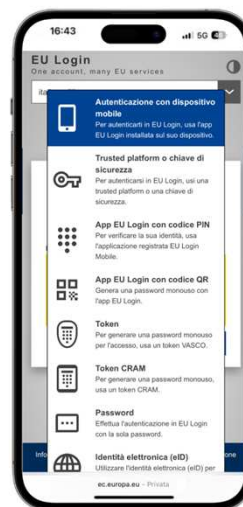
2

Apri il menu a tendina del metodo di accesso



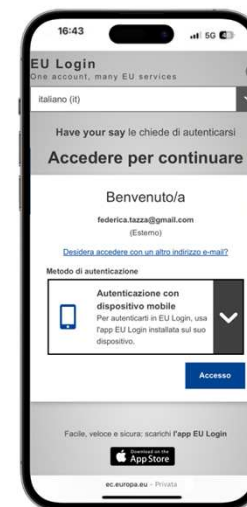
3

Seleziona "Password" dalle opzioni



4

Inserisci la password e clicca "Accesso"



# Accesso completato!

*Cosa succede dopo aver effettuato il login*



## Sei pronto a partecipare

Dopo aver inserito la password e cliccato su "Accesso", verrai reindirizzato direttamente alla pagina della consultazione, pronto per inviare il tuo contributo.



**Password verificata**



**Sessione attiva**



**Pronto al commento**

P A R T E 2 . 3

# 04 Password dimenticata?

Recupera l'accesso al tuo account in pochi minuti

---

*EU Login ti permette di reimpostare la password tramite email*

## Procedura di recupero (1 di 2)

Avvia la richiesta di reimpostazione e attendi l'email

- 1 Clicca "Lost your password?"
- 2 Clicca "Get a password"
- 3 Conferma: riceverai l'email

**Sign in to continue**

Welcome  
[Redacted]  
(External)  
*Sign in with a different email address?*

Password  
[Redacted]  
**Lost your password?** ← *qui!*

Choose your verification method  
Trusted Platform...  
[Redacted]

**Sign in**

**EU Login**  
One account, many EU services


**New password**

[Redacted]  
(External)

**Get a password** **Cancel**

*↑ Clicca!*

**New password**

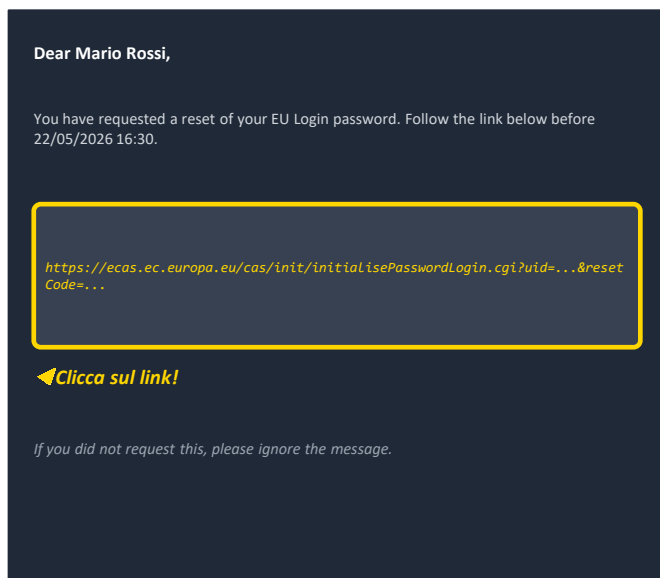


Nei prossimi minuti riceverai un'email con il link per questo sito.

## Procedura di recupero (2 di 2)

Reimposta la password tramite il link nell'email

**4** Apri l'email e clicca il link



**5** Imposta la password e clicca "Submit"

**New password**

Please choose your new password.

(External)

New password

Confirm new password

**Submit**

↑ **Clicca!**

**6** Come deve essere la password

### Almeno 10 caratteri

Scegli una password lunga almeno 10 lettere/numeri, mescolando 3 di questi 4 tipi:

**Lettere maiuscole** (es. A, B, C)

**Lettere minuscole** (es. a, b, c)

**Numeri** (es. 1, 2, 3)

**Simboli** (es. ! ? @ #)

Esempio di password valida:

**Tabacchi2026!**

## Attenzione ai tempi

*Il link di recupero password ha una scadenza precisa*



### Hai 24 ore di tempo

Il link di recupero password è valido solo per 24 ore dall'invio dell'email. Se il link è scaduto, dovrai ripetere la procedura da capo.

**24h**



### Non ricevi l'email?

Controlla la cartella SPAM o richiedi un nuovo invio dalla schermata di login.

P A R T E 3

# Inserisci il tuo commento

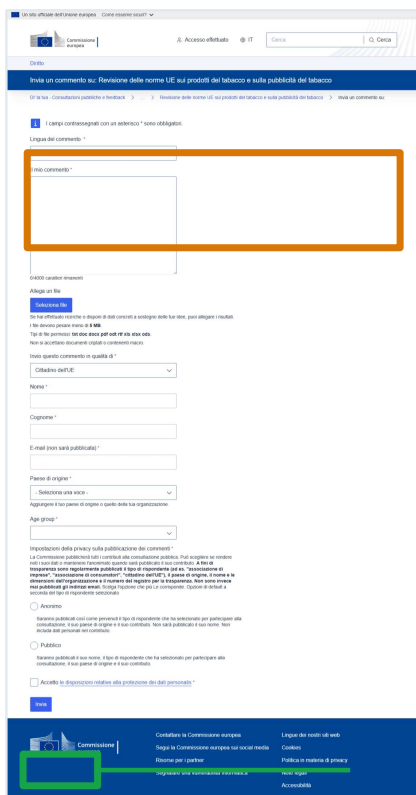
Compila il modulo e invia il tuo contributo alla consultazione

---

*Il momento di esprimere la tua opinione personale*

# Il modulo di inserimento commento

Dopo avere effettuato l'accesso ecco i due punti principali: dove scrivere il commento e dove cliccare per inviarlo



**1** **Scrivi qui il tuo commento**

Inserisci la tua opinione personale e originale nel campo "Il mio commento". Hai a disposizione 4000 caratteri.

**2** **Clicca "Invia" per trasmettere**

Una volta compilati tutti i campi obbligatori e accettata la privacy, premi il pulsante blu "Invia" in fondo al modulo.

# Istruzioni per compilare il modulo

Parte 1 di 2 — *Contenuto del commento*

1

## Seleziona la lingua

Scegli la lingua in cui vuoi inviare il commento (es. italiano).

2

## Scrivi la tua opinione

Inserisci un'opinione personale e originale nel campo di testo.

3

## Evita il copia-incolla

Contenuti identici a quelli di altri potrebbero non essere considerati validi.

4

## Non inserire dati sensibili

Evita di scrivere numeri di documento, indirizzo postale o altri dati personali.

5

## Allega file pertinenti

Se utile, allega documenti di approfondimento (max 5 MB).

## Istruzioni per compilare il modulo

Parte 2 di 2 — Identità, privacy e invio

6

### Seleziona il tipo di rispondente

Scegli tra "Cittadino dell'UE" o "Cittadino extra-UE" nel campo apposito.

7

### Pubblicazione del commento

Decidi se rendere il commento anonimo o associato al tuo nominativo.

8

### Accetta le condizioni privacy

Spunta la casella di accettazione delle norme sulla protezione dei dati personali.

9

### Clicca su "Invia"

Trasmetti ufficialmente il tuo contributo alla consultazione pubblica.

Invia >

# Invio completato!

*Cosa succede dopo aver cliccato "Invia"*



## Il tuo contributo è stato registrato

Dopo aver cliccato su "Invia", riceverai una conferma a schermo. Il tuo contributo sarà visibile sulla piattaforma entro pochi giorni lavorativi.

1

### Conferma immediata

Visualizzi un messaggio a schermo

2

### Email di ricevuta

Ricevi conferma nella tua casella

3

### Pubblicazione

Visibile online in pochi giorni

■ GRAZIE PER LA TUA PARTECIPAZIONE



*La tua voce*

**fa la differenza.**

Le consultazioni pubbliche sono uno strumento di democrazia diretta dell'Unione europea.



**Per assistenza**

[ec.europa.eu/info/law/better-regulation/have-your-say](https://ec.europa.eu/info/law/better-regulation/have-your-say)

*Commissione europea · Have Your Say – Di' la tua*